



2017

Entwicklung in Zahlen

VORWORT DER PRÄSIDENTIN

Liebe Mitglieder, Freunde und Förderer der Katholischen Universität Eichstätt-Ingolstadt,

was eine Universität ausmacht, das sind ihre Menschen: die Studentinnen und Studenten, die Lehrenden, Forscherinnen und Forscher, die oft unsichtbaren Kräfte im Hintergrund – etwa in der Verwaltung, in der Bibliothek oder im Rechenzentrum. Eine Universität wird getragen vom Geist, von den Ideen und der Kreativität ihrer Angehörigen. All das lässt sich schwer in Zahlen messen. Das muss man erleben – auf dem Campus in Eichstätt und Ingolstadt.

Aber Wissenschaft, zumal wenn sie empirisch arbeitet, hat auch immer mit Statistik zu tun. Daher versuchen wir in dieser Übersicht, die KU in ihren verschiedenen Bereichen zu vermessen und auszuwerten.

Unsere Universität hat in den vergangenen Jahren eine erfreuliche Entwicklung genommen. Noch nie seit ihrer Gründung im Jahre 1980 hatte die KU so viele Studierende wie in den vergangenen Jahren, und noch nie waren so viele ausländische Studentinnen und Studenten bei uns

eingeschrieben – wengleich wir daran arbeiten, die KU noch stärker in Forschung und Lehre international zu vernetzen.

Erfreulich ist, dass zugleich auch die Ausstattung angewachsen ist. Die KU hatte mit 846 Mitarbeiterinnen und Mitarbeitern (ohne die Lehrbeauftragten) Ende 2016 auch beim Personal einen Höchststand erreicht – mit der Folge, dass sich die Universität auch in Bezug auf ihre Büros und Seminarräume stetig ausdehnen muss.

Und dank einer Anhebung insbesondere der kirchlichen Finanzmittel ist der Haushalt mit knapp 70 Millionen Euro in den vergangenen beiden Jahren so groß wie nie zuvor. Darin enthalten sind auch die eingeworbenen Drittmittel, die in den vergangenen Jahren ebenfalls gestiegen sind. Diese Tatsache wiederum ist vor allem dem Fleiß, dem Forschergeist und den Ideen unserer Wissenschaftlerinnen und Wissenschaftler zu verdanken.

*Ihre Gabriele Gien
Präsidentin der KU*



Prof. Dr. Gabriele Gien

Impressum

Herausgeberin
Die Präsidentin der Katholischen Universität Eichstätt-Ingolstadt – 85071 Eichstätt

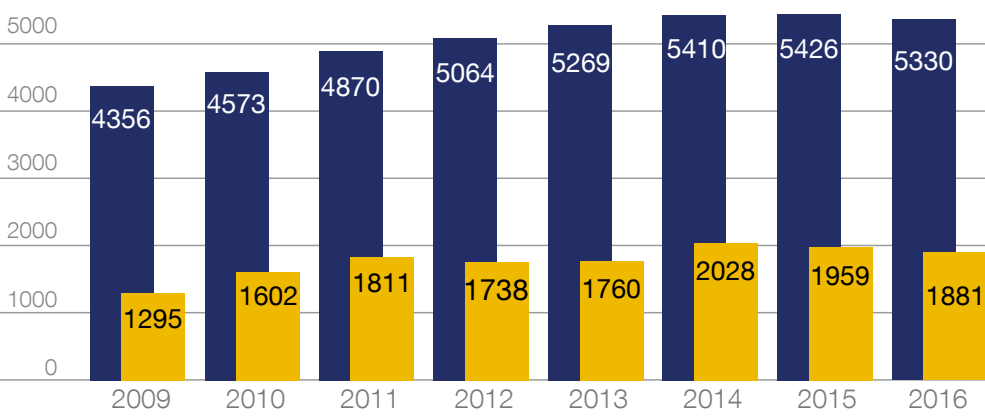
Redaktion und Gestaltung
Dr. Christian Klenk,
Stabsabteilung Entwicklung und Kommunikation

Druck
Medienhaus Spintler, Weiden

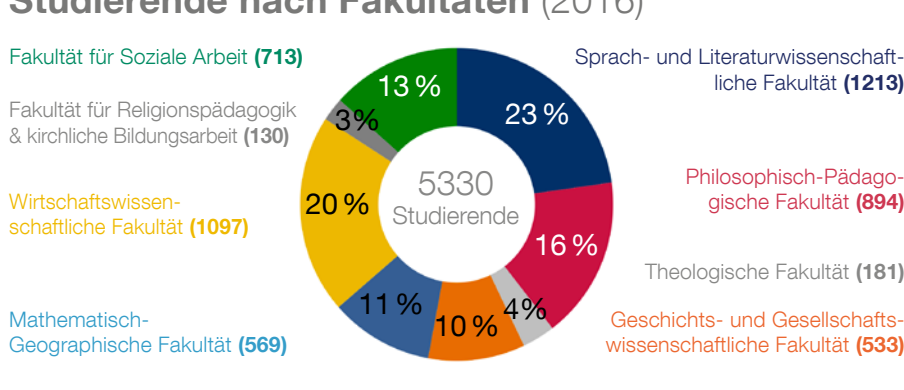
Vorwort der Präsidentin

IMMATRIKULIERTE STUDENTINNEN UND STUDENTEN

Zahl der Studierenden¹ und Einschreibungen²



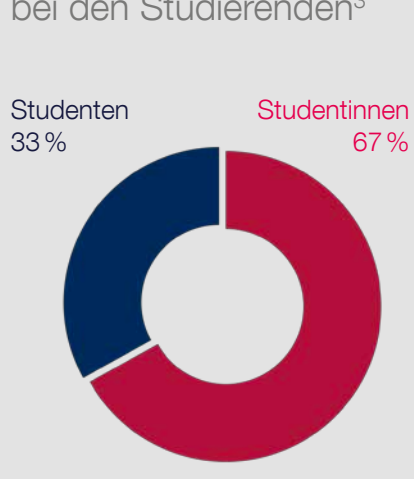
Studierende nach Fakultäten (2016)



Top 3: Studiengänge



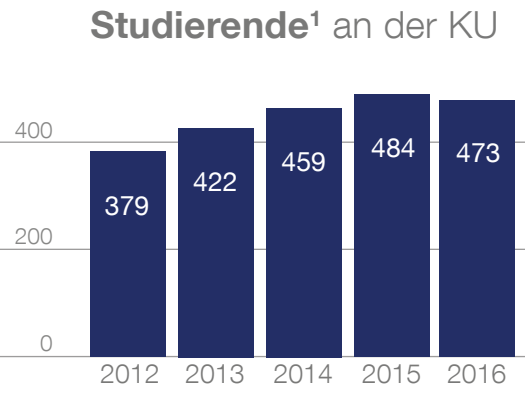
Geschlechteranteile bei den Studierenden³




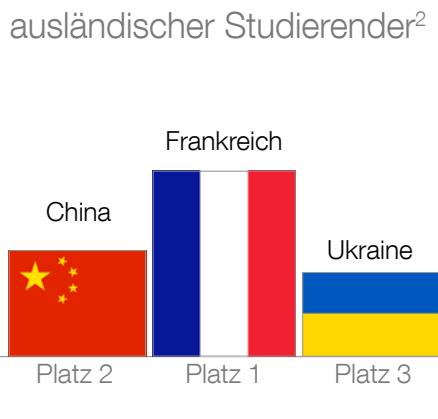
Immatrikulierte Studentinnen und Studenten

KU INTERNATIONAL – STUDIERENDENAUSTAUSCH

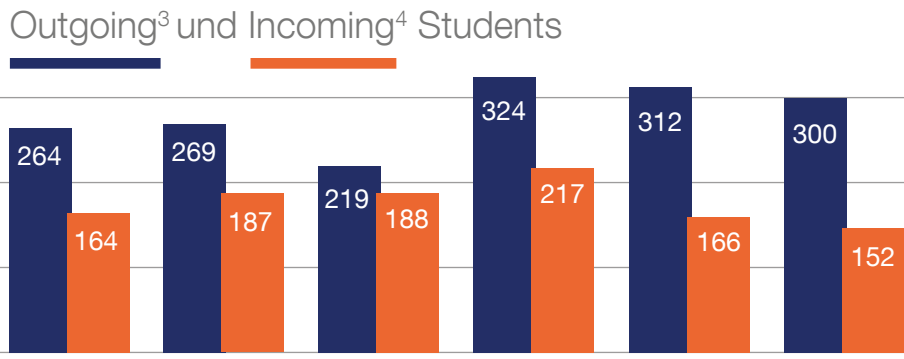
Ausländische Studierende¹ an der KU



Top 3: Herkunftsländer ausländischer Studierender²



Studierendenaustausch an der KU



262 Partnerhochschulen
in **57** Ländern
mit **381** Austauschmöglichkeiten
(Stand: April 2017)

KU International – Studierendenaustausch

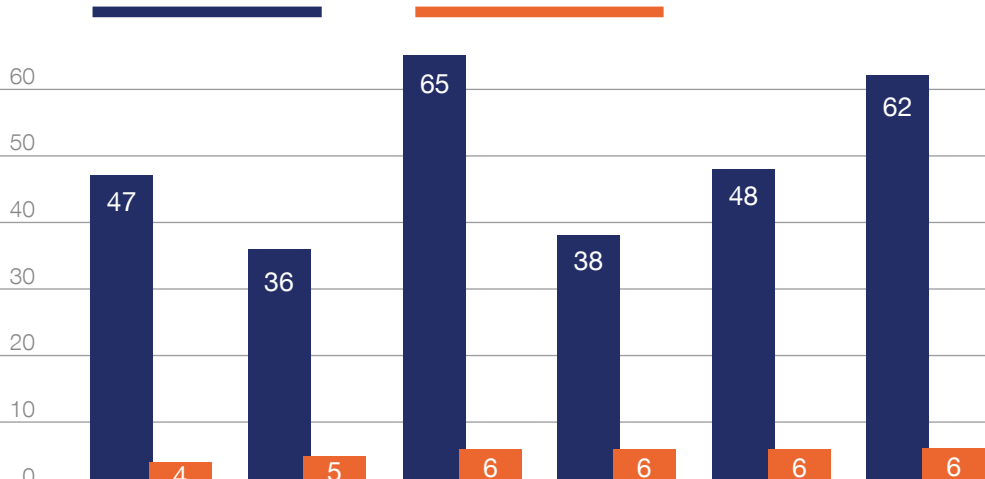
AKADEMISCHE ABSCHLÜSSE

Statistik der Abschlussprüfungen

	WS 2012/13	SS 2013	WS 2013/14	SS 2014	WS 2014/15	SS 2015	WS 2015/16
Diplom	38	34	7	42	1	9	4
Bachelor	203	420	284	523	381	462	314
Master	80	150	99	115	125	145	143
Magister	12	12	3	3	1	0	1
Lehramt (Staatsexamen)	83	143	72	117	122	88	88
Aufbau- & Erweiterungstudiengänge	2	27	4	26	0	24	1
Summe	418	786	469	826	630	728	551



Promotionen und Habilitationen



Akademische Abschlüsse

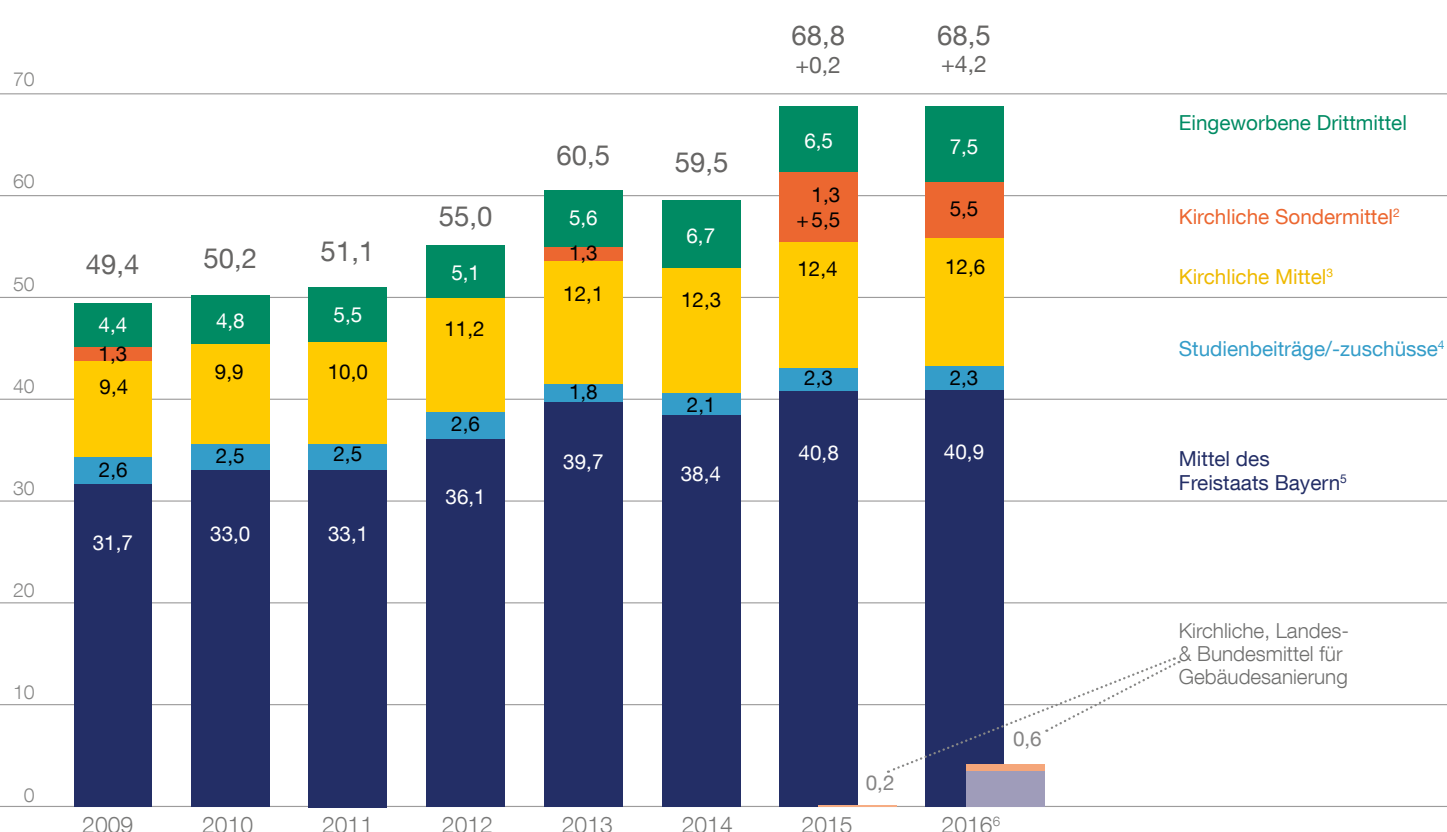
Katalogisierter Gesamtbestand¹



Digitaler Bestand



HAUSHALT UND FINANZEN



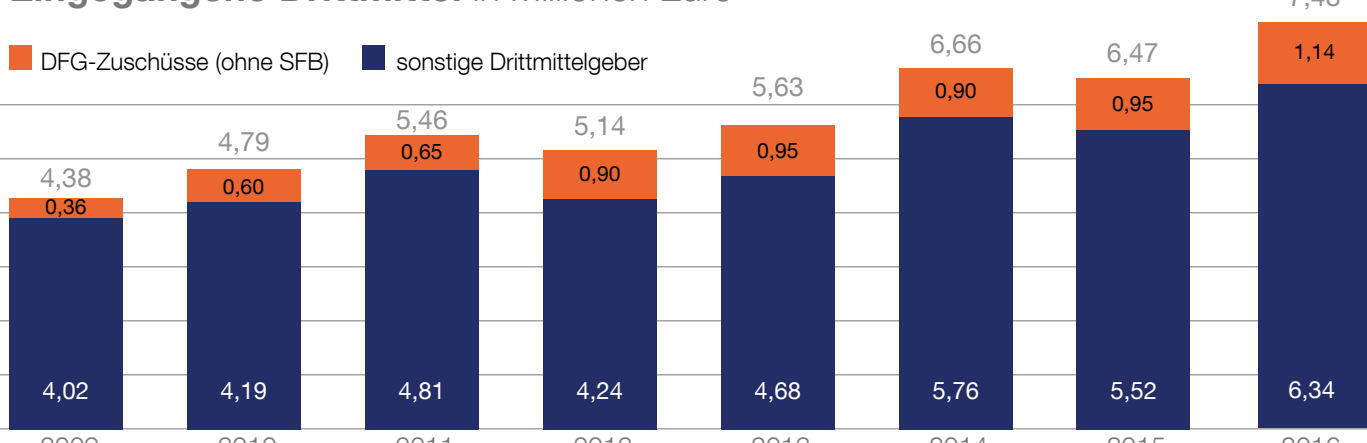
- laut Haushaltsrechnungen und Haushaltsplänen inkl. eingegangene Drittmittel; ohne Berücksichtigung sonstiger Einnahmen, Pensionsfonds und Rücklagenentnahme
- Sondermittel für Forschungs- und Strukturförderung (drei Mal 1,3 Mio. € sowie ab 2015 jährlich 5,5 Mio. €)
- zum laufenden Aufwand, für Investitionen und anteilige Studienzuschussmittel aus dem Überdiözesanen Fonds Bayern (inklusive Versorgungsleistungen)
- Studienbeiträge (2009 bis 2013) und Studienzuschussmittel des Freistaats Bayern (2013 bis 2016)
- Laufender Aufwand und Investitionen laut Konkordat einschl. Aufwuchsmittel (inkl. Versorgungsleistungen)
- Soll-Ansatz laut Haushaltsplan und tatsächlich eingeworbene Drittmittel




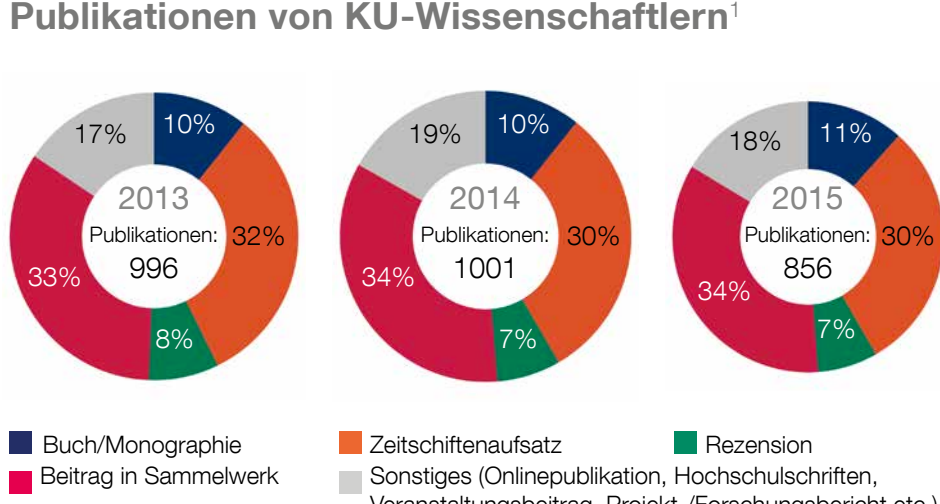
Haushalt und Finanzen

FORSCHUNG UND DRITTMITTEL

Eingegangene Drittmittel in Millionen Euro



Publikationen von KU-Wissenschaftlern¹



Forschung und Drittmittel

MITARBEITERINNEN UND MITARBEITER

Personal der KU insgesamt¹



Wissenschaftliches Personal¹

	2013	2014	2015	2016
Professorinnen und Professoren ²	116	114	113	114
wissenschaftliches Personal ohne Professor/innen	297	295	302	334
wissenschaftliche Hilfskräfte	37	47	45	47
Summe	450	456	460	495

Wissenschaftsunterstützendes Personal³

	2013	2014	2015	2016
Verwaltung und Technik	255	259	265	269
Bibliothekspersonal	79	80	80	82
Summe	334	339	345	351

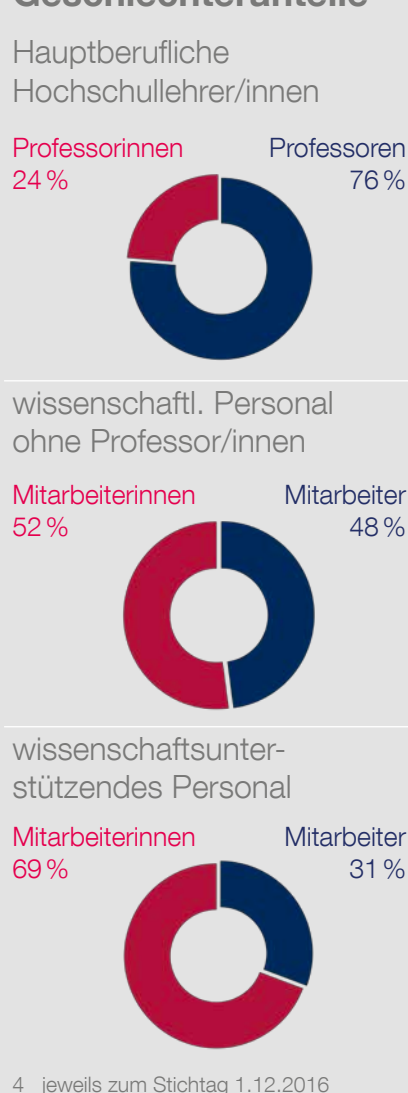
Lehrbeauftragte

	2013	2014	2015	2016
Lehrbeauftragte	318	321	324	324

- Wissenschaftliches und wissenschaftsunterstützendes Personal; erfasst sind bestehende Beschäftigungsverhältnisse in Voll- und Teilzeit; ohne Mitarbeiter/innen der Stiftung; ohne studentische Hilfskräfte; ohne Lehrbeauftragte; einschließlich Mitarbeiter/innen, die durch das Ministerium oder einen anderen Arbeitgeber zugewiesen wurden; Stichtag: 1.12. eines Jahres
- einschließlich Juniorprofessorinnen und -professoren
- einschließlich Auszubildende/Anwärterinnen und Anwärter

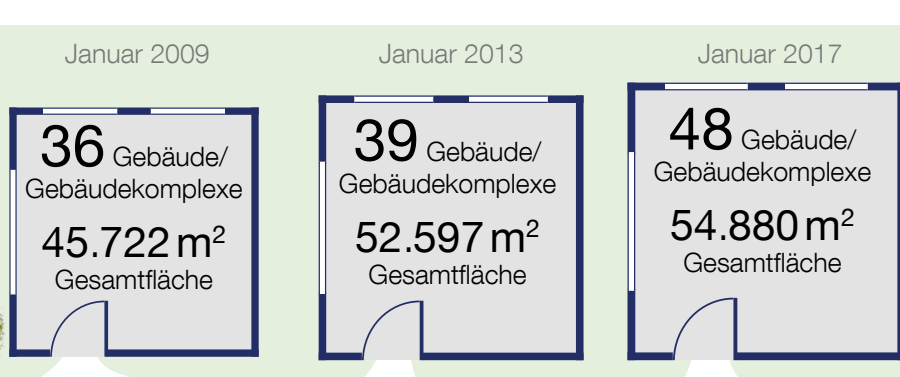
Mitarbeiterinnen und Mitarbeiter

Geschlechteranteile⁴

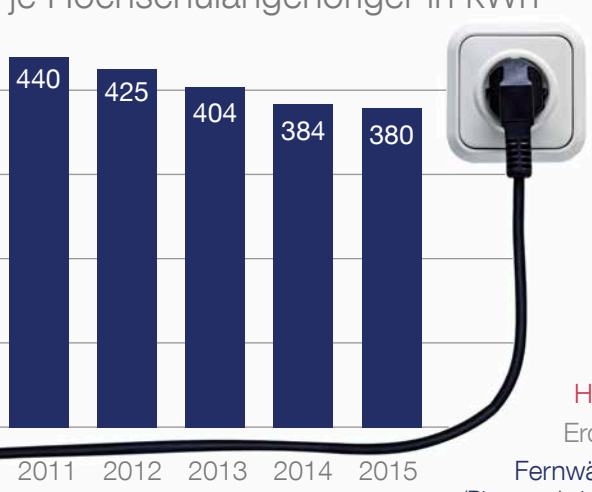


GEBÄUDE UND ENERGIE

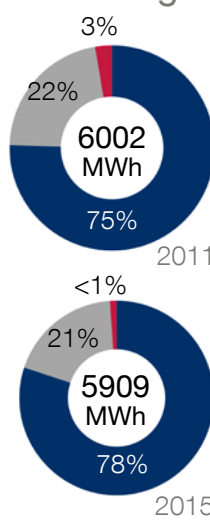
Anzahl der Gebäude und Gesamtfläche



Jahresstromverbrauch je Hochschulangehöriger in kWh



Heizenergie



Gebäude und Energie