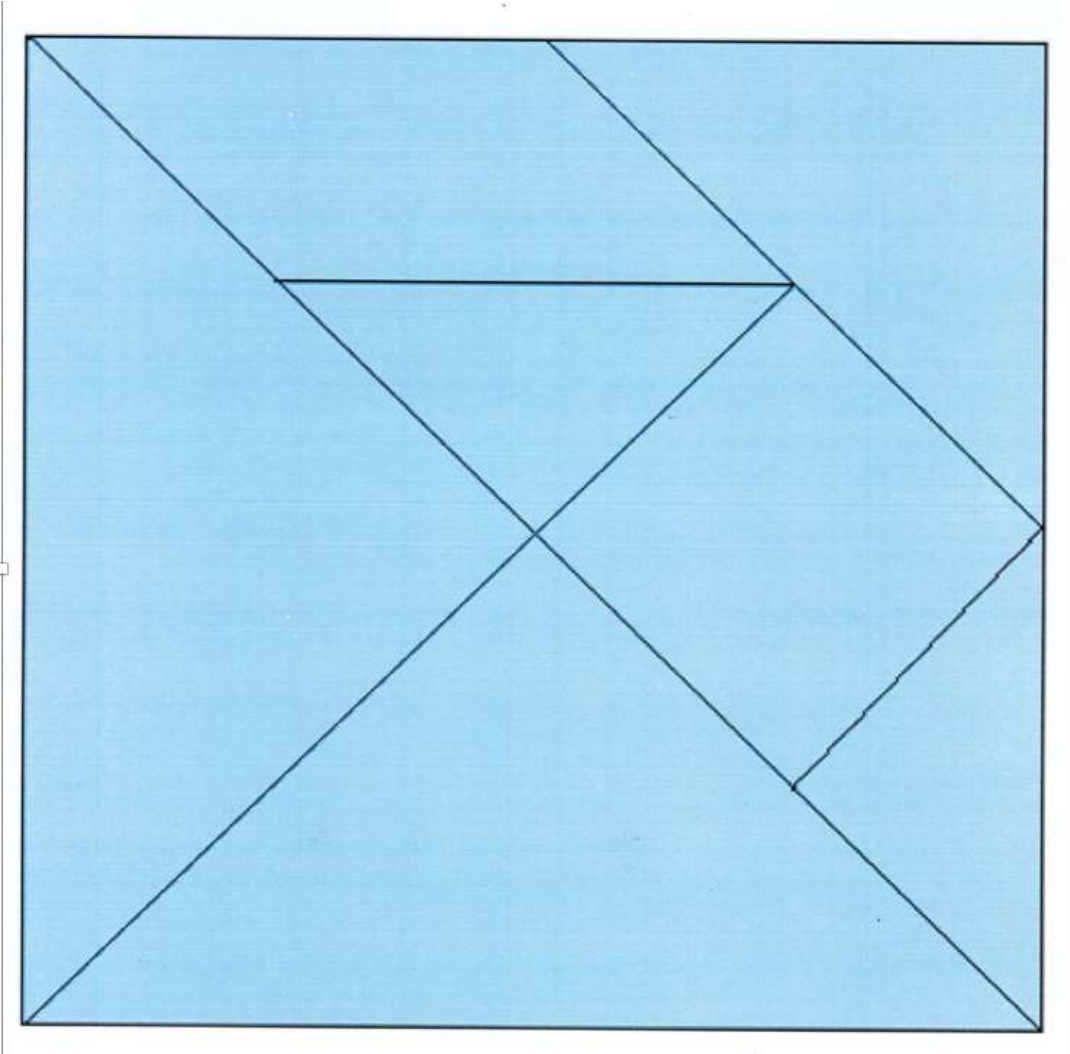


Erlebnispädagogische Elemente: Tangram

Drucken Sie das Quadrat aus und schneiden Sie die Figuren entlang der Linien aus und versuchen Sie den unten abgebildeten Baum zu nachzulegen



Es ist folgende, nicht hinreichend belegte Legende im Umlauf:


Ein Mönch bauftragte einen Schüler, die vielfältigen Schönheit der Welt auf einer quadratischen Keramiktafel festzuhalten. Unglücklicherweise zerbrach die Tafel in sieben unterschiedliche Teile, und der Schüler konnte sie nicht mehr zu einem Viereck zusammenlegen. Er versuchte es tagelang. Unendlich viele Muster und Bilder entstanden.

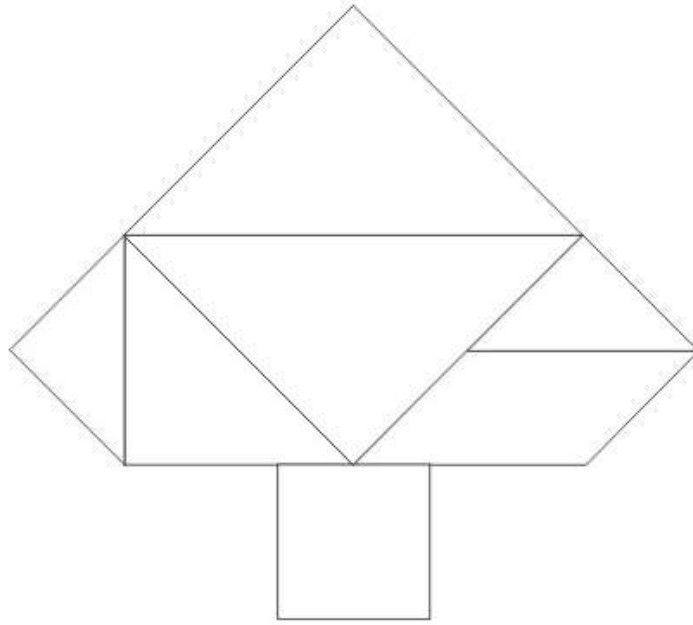
Am Ende verstand der Schüler: Er muss nicht in die Welt hinaus reisen. Er kann die Schönheit und Vielfalt der Welt ganz einfach in den sieben Teilen der zerbrochenen Tafel wiederfinden.

Sie können zählige Figuren und Muster damit legen, z.B. einen denkenden Menschen, der/die darüber nachsinnt, wie Nachhaltigkeit umgesetzt werden kann.

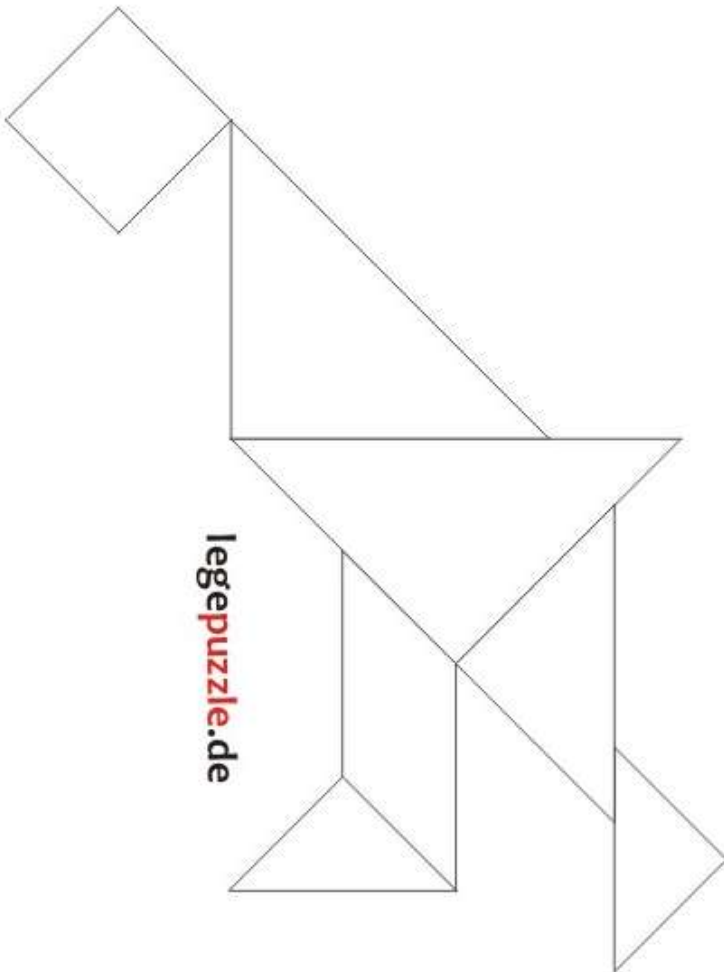
Tipp: Gestaltungskompetenz spielt dabei eine nicht unwesentliche Rolle

Vorlagen unter <https://www.legepuzzle.de/>





legepuzzle.de



legepuzzle.de