

Das Web-Portal des Campus-Management-Systems KU.Campus

Inhaltsverzeichnis

1. Vorbemerkung	2
2. Übersicht über das Lehrangebot der KU	2
Druckfassung des Vorlesungsverzeichnisses	4
Verbesserung der Übersichtlichkeit	4
Detailinformationen	6
Detailinformationen zu Modulen	9
Einzelsuche von Lehrveranstaltungen/Prüfungen	10
Finden von Prüfungen und Veranstaltungen über “Module suchen”	13
3. Anmeldung zu einer Lehrveranstaltung / Prüfung	15
Stornieren von Anmeldungen	20

1. Vorbemerkung

Mit dem Campus-Management-System KU.Campus, das auf der Basis der Standard-Software **Evento** zur Hochschul- und Schulverwaltung, zur Kursverwaltung sowie zum Eventmanagement realisiert wird, unterstützt die Kath. Universität Eichstätt-Ingolstadt (KU) ihr Lehrveranstaltungsmanagement, ihre Raumbelegungs- und Terminplanung, sowie ihre Prüfungsverwaltung. Dabei werden die wesentlichen Funktionen für Studierende, Dozenten und Mitarbeiter sowie für sonstige am Lehrangebot der KU Interessierte über ein Web-Portal bereitgestellt, das Sie unter der Adresse <http://campus.ku.de> erreichen. Diese Funktionen und ihre Nutzung sollen im Folgenden näher beschrieben werden.

2. Übersicht über das Lehrangebot der KU

Über den Link *Lehrveranstaltungen [nach Studiengängen] / Vorlesungsverzeichnis* unter dem Navigationspunkt *Allgemeiner Zugriff* kann sich jeder Interessent einen Überblick über das Lehrangebot der KU verschaffen. Ein Klicken auf diesen Link öffnet das Suchfenster *Veranstaltungen suchen*.



The screenshot shows a search interface titled "Veranstaltungen suchen". Below the title, it says "Bitte geben Sie die gewünschten Suchkriterien ein". There are four dropdown menus:

- Federführende Fakultät: --beliebig--
- Studiengang: Bachelor Pflegewissenschaft (FH-Studiengang)
- Fachsemester/Bereich: 1.Semester
- Semester: Sommersemester 2014

At the bottom right, there are two buttons: "Zurücksetzen" and "Suchen".

Bei den einzelnen Feldern des Suchfensters sind Auswahllisten hinterlegt, mit denen Sie Ihre Suche auf einen bestimmten Bachelor- oder Masterstudiengang bzw. auf das Lehrangebot einer Fakultät in deren alten Studiengängen beschränken, sich nur ein bestimmtes Fachsemester oder den kompletten Studiengang anzeigen lassen und sich dabei auf ein ganz konkretes Semester (z.B. Sommersemester 2014) beziehen.

So liefert beispielsweise die in der nachstehenden Abbildung festgehaltene Auswahl

Veranstaltungen suchen

Bitte geben Sie die gewünschten Suchkriterien ein

Federführende Fakultät: --beliebig--

Studiengang: Bachelor Pflegewissenschaft (FH-Studiengang)

Fachsemester/Bereich: 2.Semester

Semester: Sommersemester 2014

Zurücksetzen Suchen

nach Betätigen des Schaltknopfs *Suchen* im Ergebnisfenster *Gefundene Veranstaltungen* die Auflistung aller Lehrveranstaltungen des Studiengangs Bachelor Pflegewissenschaft (FH-Studiengang), die im Sommersemester 2014 für das 2. Fachsemester angeboten werden.

Gefundene Veranstaltungen

- 2.Semester
 - 2.Semester
 - Pflichtmodule
 - Praxisreflexion (2. Semester)
 - Prüfung
 - 84-234-PfW3.2-S-P-0812.20141.001 Praxisreflexion

Turnus: 7	Typ: Prüfung
Sprache: Deutsch	SWS:
Dozent/In: Schraut Veronika	anmelden
	a.Anmeldbar
 - Veranstaltung
 - 84-234-PfW3.2-S-SE-0812.20141.001 Praxisreflexion (2. Semester)

Turnus: 7	Typ: Seminar
Sprache: Deutsch	SWS: 1
Dozent/In: N.N.	Ausgebucht
 - 84-234-PfW3.2-S-SE-0812.20141.002 Praxisreflexion (2. Semester)

Turnus: 7	Typ: Seminar
Sprache: Deutsch	SWS: 1
Dozent/In: N.N.	anmelden
	a.Anmeldbar
 - Sozial-, pflegewissenschaftliche und heilkundliche Grundlagen der Forschung
 - Prüfung
 - 84-234-PfW4-S-P-0812.20141.001 Sozial-, pflegewissenschaftliche und heilkundliche Grundlagen der Forschung

Turnus: 7	Typ: Prüfung
Sprache: Deutsch	SWS:
Dozent/In: N.N.	anmelden
	a.Anmeldbar
 - Veranstaltungen
 - 84-234-PfW4-S-SU1-0812.20141.001 Sozial-, pflegewissenschaftliche und heilkundliche Grundlagen der Forschung.


Turnus: 7	Typ: Seminaristischer Unterricht
Sprache: Deutsch	SWS: 3
Dozent/In: N.N.	anmelden
	a.Anmeldbar
 - 84-234-PfW4-S-SU2-0313.20141.001 Sozial-, pflegewissenschaftliche und heilkundliche Grundlagen der Forschung. Statische Grundlagen

Turnus: 7	Typ: Seminaristischer Unterricht
Sprache: Deutsch	SWS: 1
Dozent/In: N.N.	anmelden
	a.Anmeldbar
 - 84-234-PfW4-S-SU2-0313.20141.002 Sozial-, pflegewissenschaftliche und heilkundliche Grundlagen der Forschung. Statistische Grundlagen

Turnus: 7	Typ: Seminaristischer Unterricht
Sprache: Deutsch	SWS: 1
Dozent/In: N.N.	Ausgebucht

Für jede aufgelistete Lehrveranstaltung werden dabei in einer Kurzfassung die wichtigsten Informationen wie die (vielleicht etwas kryptische) Veranstaltungsnummer, der Veranstaltungstitel, der Turnus (7: wöchentlich, 14: vierzehntäglich, 0: Blockveranstaltung), der Typ, die Unterrichtssprache, die Anzahl der Semesterwochenstunden [SWS], der Dozent sowie ein Link angezeigt, über den Sie sich gegebenenfalls zu dieser Lehrveranstaltung anmelden können (→ **Anmeldung**).

Druckfassung des Vorlesungsverzeichnisses

Über das Druckersymbol  rechts oben im Ergebnisfenster *Gefundene Veranstaltungen* ist das kommentierte Vorlesungsverzeichnis für den jeweils ausgewählten Studiengang mit dem Lehrangebot des spezifizierten Semesters als PDF-Datei abrufbar. Dabei werden die PDF-Dateien aus den in KU.Campus bereitgestellten Lehrveranstaltungen weitgehend automatisch mit Hilfe des Satzsystems L^AT_EX erzeugt; dies geschieht jeweils zu Beginn eines Semesters.

Wintersemester 2013 / 2014

Bachelor Pflegewissenschaft (FH-Studiengang)

1. Semester

Pflichtmodule

Propädeutik Gesundheits- und Pflegewissenschaft

84-234-PfW1-S-SU1-0812.20132.001

Gesundheits- und Pflegewissenschaft

Rester Christian

2std. Seminaristischer Unterricht

Theoretische Grundlagen Gesundheits- und Pflegewissenschaft Handlungsfelder/Einsatzgebiete
Professionalisierungsprozess national/international Wissenschaftstheoretische Grundlagen Ein-
führung wissenschaftliches Arbeiten

84-234-PfW1-S-SU2-0313.20132.001

Wissenschaftliches Arbeiten

Rester Christian

2std. Seminaristischer Unterricht

Theoretische Grundlagen Gesundheits- und Pflegewissenschaft Handlungsfelder/Einsatzgebiete
Professionalisierungsprozess national/international Wissenschaftstheoretische Grundlagen Ein-
führung wissenschaftliches Arbeiten

Verbesserung der Übersichtlichkeit

Insbesondere bei Studiengängen wie z.B. Lehramt Plus Realschule, bei denen die Auflistung der Lehrveranstaltungen eines Semesters wegen des reichen Spektrums an verschiedenen Fächern und sonstigen Studienschwerpunkten einen erheblichen Umfang aufweist, kann es lohnend sein, alle Bereiche der Auflistung auszublenden, die Sie im Augenblick nicht interessieren, weil sie beispielsweise gar nicht zu der von Ihnen studierten Fächerkombination gehören.

Klicken Sie dazu auf das Minuszeichen vor den Bereichen, die Sie ausblenden wollen. Wenn Sie etwa im Lehrangebot Lehramt Plus Realschule im Augenblick nur die Veranstaltungen des Unterrichtsfachs Katholische Religionslehre im Detail sehen wollen, schließen Sie im Ergebnisfenster *Gefundene Veranstaltungen* durch Klicken auf das jeweilige Minuszeichen die Bereiche der Unterrichtsfächer die Sie nicht benötigen.

Gefundene Veranstaltungen

☐ Fachsemester/Bereich

☐ Für Studierende ab Beginn Wintersemester 2013/14

[Link zum idealtypischen Studienverlauf](#)

☐ Unterrichtsfach

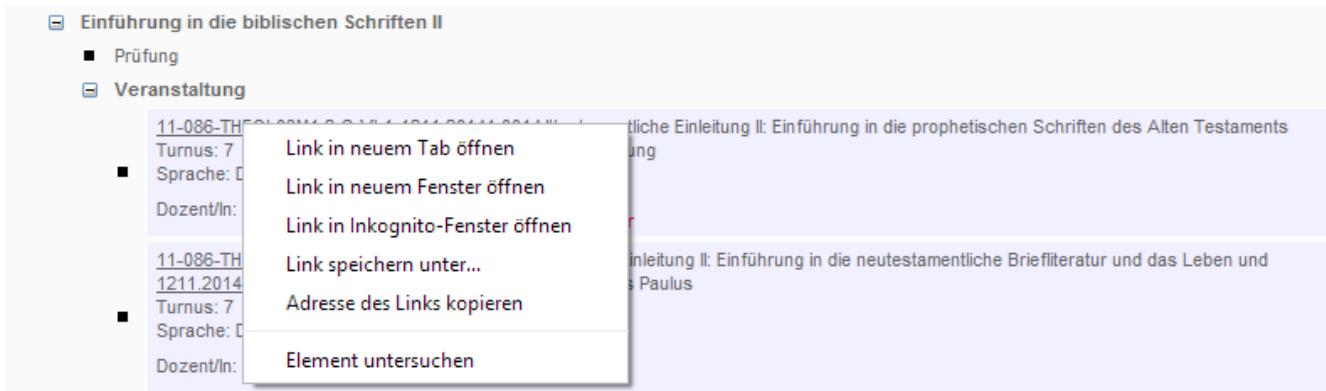
- ☒ Deutsch ([Studienordnung](#))
- ☒ Englisch ([Studienordnung](#))
- ☒ Französisch ([Studienordnung](#))
- ☒ Geographie ([Studienordnung](#))
- ☒ Geschichte ([Studienordnung](#))
- ☐ Katholische Religionslehre ([Studienordnung](#))
 - ☒ Pflichtmodule Fachdidaktik
 - ☐ Pflichtmodule Fachwissenschaft
 - ☒ Einführung in die Biblischen Schriften I (nicht im Angebot)
 - ☐ Einführung in die biblischen Schriften II
 - Prüfung
 - ☐ Veranstaltung

11-086-THEOL03M1.2-S-VL1-1211.20141.001	Alttestamentliche Einleitung II: Einführung in die prophetischen Schriften des Alten Testaments
Turnus: 7	Typ: Vorlesung
Sprache: Deutsch	SWS: 2
Dozent/In: Eck Joachim	anmelden
	a.Anmeldbar

Wenn Sie mit dieser auf Ihre individuellen Bedürfnisse reduzierten Darstellung weiter arbeiten wollen, müssen Sie allerdings Folgendes beachten: Da der Browser sich nicht merken kann, welche Bereiche der Darstellung ausgeblendet wurden, geht diese Information verloren, wenn Sie in demselben Tab [beim InternetExplorer: auf derselben Registerkarte] des Browserfensters einen anderen Link öffnen; ein anschließendes Zurückkehren zum Ergebnissenfenster *Gefundene Veranstaltungen* über den Browser-Schaltknopf *Zurück* liefert Ihnen wieder die Ausgangssituation der Auflistung aller Lehrveranstaltungen, bei der alle Bereiche aufgeklappt sind.

Allerdings können Sie dies vermeiden, wenn Sie weiterführende Links wie z.B. *anmelden* oder den auf der Veranstaltungsnummer hinterlegten Link zu den *Detailinformationen* mit der **rechten Maustaste** ansteuern und in einem neuen Tab [beim InternetExplorer: neuer Registerkarte] oder einem neuen Browserfenster separat öffnen.

Wenn Sie sich dabei für ein Öffnen in einem neuen Tab entscheiden, sollten Sie zuvor in Ihrem Browser über *Extras* → *Einstellungen* → *Tabs* auswählen, dass Tabs im Vordergrund geöffnet werden bzw. beim InternetExplorer über *Extras* → *Internetoptionen* → *Allgemein* bei den Einstellungen für Registerkarten ankreuzen, dass immer zu neuen Registerkarten gewechselt wird, wenn diese erstellt werden.



Detailinformationen

Wenn Sie sich für eine bestimmte Lehrveranstaltung alle weiteren, vom Dozenten bereitgestellten Detailinformationen zu dieser Veranstaltung anzeigen lassen wollen, müssen Sie nur den bei der Veranstaltungsnummer hinterlegten Link anklicken.

Detailinformationen zu Lehrveranstaltung/Kurs	
Modul / Kurs Nr.:	11-086-THEOL03M1.2-S-VL1-1211.20141.001
Bezeichnung:	Alttestamentliche Einleitung II: Einführung in die prophetischen Schriften des Alten Testaments
Datum:	08.04.2014 - 08.07.2014
Federführende Fakultät:	Theologische Fakultät
Leitung:	Eck Joachim
Max. Teilnehmerzahl:	0
Bereich:	M 1.2: Einführung in die Biblischen Schriften II - 2. Semester (modularisiertes Studium: Mag., LAGymn, GS, HS, RS)
Kompetenzen:	Studierende können - verschiedene Textgruppen des Pentateuchs und der Propheten hinsichtlich ihrer formalen, inhaltlichen und theologischen Eigenart voneinander abheben und zeitgeschichtlich einordnen, - die Erkenntnisse der biblischen Einleitungswissenschaft begründen, - das Leben des Paulus, insbesondere seine vorchristliche Zeit, seine Berufung.
Inhalte/Themen:	- Grundlegende Kenntnisse zur Entstehung der alttestamentlichen Schriften sowie zu deren theologischen Aussagen - Einführung in die Schriften des Alten Testaments, insbesondere in den Pentateuch, die prophetischen Schriften.
Empfohlene Voraussetzungen:	
eLearning-Angebot (URL):	
Literatur:	Smend, R.: Entstehung des AT, Stuttgart 1995; Zenger, E.: Einleitung in das AT, Stuttgart 2006, 6. Aufl. Siehe ILIAS!
Lehr- und Lernformen/Veranstaltungstypen:	Vorlesung AT (2 SWS)
Polyvalenz mit anderen Modulen:	LA Gym, RS, Unterrichtsfach GS/HS, zwei Fächer BA mit dem Fach Theologie
Anmeldung von - bis:	27.03.2014
Status:	a.Anmeldbar
Kommentar:	
Raum:	

Für jede Lehrveranstaltung, für die die Raumbellegungs- und Terminplanung bereits abgeschlossen ist, erhalten Sie zusätzlich in einem weiteren, unmittelbar anschließenden Resultatfenster *Eingeplante Veranstaltungstermine* eine Übersicht über alle Veranstaltungstermine mit Angabe des Raumes und des/der Dozenten.

Eingeplante Veranstaltungstermine			
Datum / Zeit	Raum	Dozent	Kommentar
Di 08.04.2014 08:15 - 10:00	eRS-001	Eck Joachim	
Di 15.04.2014 08:15 - 10:00	eRS-001	Eck Joachim	
Di 29.04.2014 08:15 - 10:00	eRS-001	Eck Joachim	
Di 06.05.2014 08:15 - 10:00	eRS-001	Eck Joachim	
Di 13.05.2014 08:15 - 10:00	eRS-001	Eck Joachim	
Di 20.05.2014 08:15 - 10:00	eRS-001	Eck Joachim	
Di 27.05.2014 08:15 - 10:00	eRS-001	Eck Joachim	
Di 03.06.2014 08:15 - 10:00	eRS-001	Eck Joachim	
Di 17.06.2014 08:15 - 10:00	eRS-001	Eck Joachim	
Di 24.06.2014 08:15 - 10:00	eRS-001	Eck Joachim	
Di 01.07.2014 08:15 - 10:00	eRS-001	Eck Joachim	
Di 08.07.2014 08:15 - 10:00	eRS-001	Eck Joachim	

Selbstverständlich können Sie alle Suchresultate wie die Auflistung der gefundenen Lehrveranstaltungen oder die Detailinformationen zu einer bestimmten Veranstaltung auch ausdrucken.

Durch Anklicken des *Drucken* oberhalb der Detailinformationen zu Lehrveranstaltung/Kurs

The screenshot shows the KU Campus website interface. At the top left is the KU logo. The top right shows the user is not logged in ('Nicht angemeldet') with a login button ('Anmelden'). Below the header is a navigation bar with 'Home', language options ('[Englisch] [Deutsch (Deutschland)]'), and a 'Drucken' button. The main content area is titled 'Detailinformationen zu Lehrveranstaltung/Kurs' and contains the following information:

Modul / Kurs Nr.:	11-086-THEOL03M1.2-S-VL1-1211.20141.001
Bezeichnung:	Alttestamentliche Einleitung II: Einführung in die prophetischen Schriften des Alten Testaments
Datum:	08.04.2014 - 08.07.2014
Federführende Fakultät:	Theologische Fakultät
Leitung:	Eck Joachim
Max. Teilnehmerzahl:	0
Bereich:	M 1.2: Einführung in die Biblischen Schriften II - 2. Semester (modularisiertes Studium: Mag., LAGymn, GS, HS, RS)
Kompetenzen:	Studierende können - verschiedene Textgruppen des Pentateuchs und der Propheten hinsichtlich ihrer formalen, inhaltlichen und theologischen Eigenart voneinander abheben und zeitgeschichtlich einordnen, - die Erkenntnisse der biblischen Einleitungswissenschaft begründen, - das Leben des Paulus, insbesondere seine vorchristliche Zeit, seine Berufung.
Inhalte/Themen:	- Grundlegende Kenntnisse zur Entstehung der alttestamentlichen Schriften sowie zu deren theologischen Aussagen - Einführung in die Schriften des Alten Testaments, insbesondere in den Pentateuch, die prophetischen Schriften.

erhalten Sie das zuletzt angezeigte Suchresultat als Auflistung in einer gesonderten Web-Seite, die Sie mit der normalen Druckfunktion des Web-Browsers ausdrucken können.

Detailinformationen zu Lehrveranstaltung/Kurs

Modul / Kurs Nr.:	11-086-THEOL03M1.2-S-VL1-1211.20141.001
Bezeichnung:	Alttestamentliche Einleitung II: Einführung in die prophetischen Schriften des Alten Testaments
Datum:	08.04.2014 - 08.07.2014
Federführende Fakultät:	Theologische Fakultät
Leitung:	Eck Joachim
Max. Teilnehmerzahl:	0
Bereich:	M 1.2: Einführung in die Biblischen Schriften II - 2. Semester (modularisiertes Studium: Mag., LAGymn, GS, HS, RS)
Kompetenzen:	Studierende können - verschiedene Textgruppen des Pentateuchs und der Propheten hinsichtlich ihrer formalen, inhaltlichen und theologischen Eigenart voneinander abheben und zeitgeschichtlich einordnen, - die Erkenntnisse der biblischen Einleitungswissenschaft begründen, - das Leben des Paulus, insbesondere seine vorchristliche Zeit, seine Berufung.
Inhalte/Themen:	- Grundlegende Kenntnisse zur Entstehung der alttestamentlichen Schriften sowie zu deren theologischen Aussagen - Einführung in die Schriften des Alten Testaments, insbesondere in den Pentateuch, die prophetischen Schriften.
Empfohlene Voraussetzungen:	
eLearning-Angebot (URL):	
Literatur:	Smend, R.: Entstehung des AT, Stuttgart 1995; Zenger, E.: Einleitung in das AT, Stuttgart 2006, 6. Aufl. Siehe ILIAS!
Lehr- und Lernformen/Veranstaltungstypen:	Vorlesung AT (2 SWS)
Polyvalenz mit anderen Modulen:	LA Gym, RS, Unterrichtsfach GS/HS, zwei Fächer BA mit dem Fach Theologie
Anmeldung von - bis:	27.03.2014
Status:	a.Anmeldbar
Kommentar:	
Raum:	

Detailinformationen zu Modulen

In den neuen, modularisierten Studiengängen bezieht sich eine Lehrveranstaltung grundsätzlich auf ein bestimmtes **Modul**, welches durch diese Lehrveranstaltung (gegebenenfalls in Kombination mit weiteren Lehrveranstaltungen) realisiert wird. Wenn Sie sich für die in KU.Campus hinterlegten Detailinformationen für dieses Modul interessieren, müssen Sie nur im Ergebnisfenster *Gefundene Veranstaltungen* auf die Modulbezeichnung klicken, die als "Überschrift" über der Lehrveranstaltung steht und als Link realisiert ist. So erhalten Sie beispielsweise durch Klicken auf die Modulbezeichnung *Praxisreflexion* (siehe Beispiel auf Seite 3) die nachstehend dargestellten Detailinformationen zu diesem Modul:

Detailinformationen zum Modul	
Modulbezeichnung:	Praxisreflexion (2. Semester)
Modulnummer:	84-234-PfW3.2-H-0812
Typ:	Modul
Fakultät/Fachbereich innerhalb der Fakultät/zentrale Einrichtung:	Fakultät für Soziale Arbeit (FH)
Modulverantwortliche/r:	
Leistungspunkte (ECTS-Punkte):	5
Kompetenzen:	<p>Gesamtziel: Studierende sollen dazu befähigt werden, Praxiserfahrungen vor dem Hintergrund ihres Fachwissens systematisch und kritisch zu reflektieren, und daraus ggf. Handlungs- und Entwicklungsbedarfe abzuleiten. Die Praxisreflexion soll:</p> <ul style="list-style-type: none"> * sich auf die Studierenden persönlichkeitsfördernd und -stärkend auswirken * die Selbsterfahrung und -wahrnehmung fördern, das sich im Sinne der Psychohygiene positiv auswirken sollte * ihnen dazu verhelfen, verschiedene Rollen zu reflektieren * im Hinblick auf das spätere Arbeitsumfeld, auf eine gelungene Kommunikation / Interaktion mit Klienten, Mitarbeitern und Vorgesetzten vorbereiten * ihnen die Möglichkeit geben, eine analytische, forschende Perspektive einzunehmen, Bedarfe der Praxis aufzugreifen und zu befriedigen, und somit aktiv Einfluss zu nehmen auf die Organisation <p>Die Studierenden:</p> <ul style="list-style-type: none"> * entfalten ein berufliches Selbstbewusstsein und entwickeln ein Berufsverständnis * können Einflussfaktoren und Wirkungen von Rahmenbedingungen offenlegen * analysieren auf wissenschaftlichem Weg spezifische Aspekte des fachlichen Handelns * analysieren Innovationspotentiale für das Arbeitsfeld * entwickeln und bearbeiten eigenverantwortlich wissenschaftliche Fragestellungen
Inhalte/Themen:	Theorie-Praxis-Transfer Dieses Modul kann im In- und Ausland absolviert werden Erfahrungsgeleiteter und arbeitsplatzbezogener Lernprozess
Formale Voraussetzungen für die Teilnahme:	keine
Empfohlene Voraussetzungen:	
Lehr- und Lernformen/Lehrveranstaltungstypen:	Seminar Praxisbegleitung (1 SWS) / selbstgeleitetes Lernen (SGL)
Voraussetzungen für die Vergabe von ECTS-Punkten:	regelmäßige und aktive Teilnahme am Seminar Praxisbegleitung mit mindestens "ausreichend" bewerteter Leistungsnachweis: Workloadbescheinigung
Zeitaufwand/Verteilung der ECTS-Punkte innerhalb des Moduls:	24 ECTS-Punkte: für Praxiseinsätze im Umfang von 18 Wochen - im Rahmen einer laufenden Berufsausbildung (verteilt auf 6 Semester/à 4 ECTS pro Semester) - oder für Praxiseinsätze im Rahmen einer bereits abgeschlossenen Berufsausbildung (verteilt auf 6 Semester/à 4 ECTS pro Semester). 6 ECTS: für das Seminar Praxisbegleitung (verteilt auf 6 Semester/à 1 ECTS pro Semester).
Modulnote:	bestanden/nicht bestanden
Lehr- und Lernmethode:	
Polyvalenz mit anderen Studiengängen/Hinweise zur Zugänglichkeit:	keine
Turnus des Angebots:	WS , SS
Beteiligte Fachgebiete:	
Kommentar:	WS und SoSe

Im Navigationsmenü steht Ihnen zusätzlich die Funktion "Module suchen" zur Verfügung. Mit dieser Funktion können Sie gezielt nach Modulen suchen und es wird Ihnen angezeigt, welche Veranstaltungen zu dem Modul angeboten werden.

Einzelsuche von Lehrveranstaltungen

Wenn Sie sich weniger für die Lehrveranstaltungsstruktur eines bestimmten Studiengangs, sondern eher für eine ganz konkrete Lehrveranstaltung oder das Angebot eines bestimmten Dozenten interessieren, verwenden Sie am besten die Suchfunktion *Lehrveranstaltungen [Einzelsuche]* bzw. *Lehrveranstaltungen [Erweiterte Suche]*, die ebenfalls unter dem Navigationspunkt *Allgemeiner Zugriff* in der linken Navigationsspalte zur Verfügung steht.

Durch Anklicken des entsprechenden Links erhalten Sie das Suchfenster *Einzelsuche nach Lehrveranstaltungen / Kursen* (ohne Prüfungen) bzw. *Erweiterte Suche nach Lehrveranstaltungen / Kursen*,

Einzeluche nach Lehrveranstaltungen / Kursen (ohne Prüfungen)

Bitte geben Sie die gewünschten Suchkriterien ein.

Suche nach Prüfungen:

Verwenden Sie dazu den Menüpunkt "Module suchen". Suchen Sie dort mit der Bezeichnung des Moduls gemäß der für Sie zutreffenden Prüfungsordnung oder wählen Sie Ihre Prüfung über den Menüpunkt "Lehrveranstaltungen [nach Studiengängen]/Vorlesungsverzeichnis" aus.

Auch Veranstaltungen, die für ein bestimmtes Modul angeboten werden, können mit "Module suchen" anhand der Modulbezeichnung gemäß Prüfungsordnung oder anhand der KU.Campus-Hauptmodulnummer gefunden werden. Oder suchen Sie über den Menüpunkt "Lehrveranstaltungen [nach Studiengängen]/Vorlesungsverzeichnis".

Sortierung:


- Veranstaltungsnummer
- Datum / Veranstaltungsnummer
- Veranstaltungstyp


Studiengang:

Bezeichnung:

Nummer:

Semester:

Start nach dem Datum: 

Ende vor dem Datum: 

Dozent/in:

* = Mussfeld

Zurücksetzen Suchen

in dem Sie die gewünschten Suchkriterien entweder über die bereitgestellten Auswahllisten (Studiengang, Semester) auswählen oder als Zeichenketten in die entsprechenden Felder eintragen, wobei dort auch Teilketten zulässig sind. Bei beiden Suchfeldern Semester und Studiengang ist die Auswahl eines leeren Eintrags zulässig, um beispielsweise das komplette Lehrangebot eines Dozenten auflisten zu können, auch wenn die Veranstaltungen in unterschiedlichen Studiengängen angeboten werden.

Da die Namen der Dozenten in KU.Campus in der Form *nachname_vorname* hinterlegt sind, ist es für die Suche nach den Lehrveranstaltungen eines bestimmten Dozenten sinnvoll, den Nachnamen des Dozenten in der Form *nachname_* mit abschließendem Leerschlag oder besser noch den kompletten Namen in der Form *nachname_vorname* in das entsprechende Suchfeld einzugeben. Andernfalls würden beispielsweise bei Eingabe von **Heinrich** in das Suchfeld *Dozent/in*: neben den Lehrveranstaltungen von Prof. Christian Heinrich auch noch die Veranstaltungen all jener Dozenten gefunden, die Heinrich zum Vornamen haben.

Die in der obigen Abbildung verwendeten Suchkriterien liefern nach Betätigen der Schaltfläche *Suchen* anschließend im Resultatfenster *Lehrveranstaltungen / Kurse* die von Prof. Stefan Schieren im Sommersemester 2014 angebotenen Lehrveranstaltungen, alphabetisch sortiert nach dem Veranstaltungstyp. Die Sortierung können Sie auch nachträglich noch dadurch ändern, dass Sie im Resultatfenster *Lehrveranstaltungen / Kurse* auf die entsprechende Spaltenüberschrift klicken.

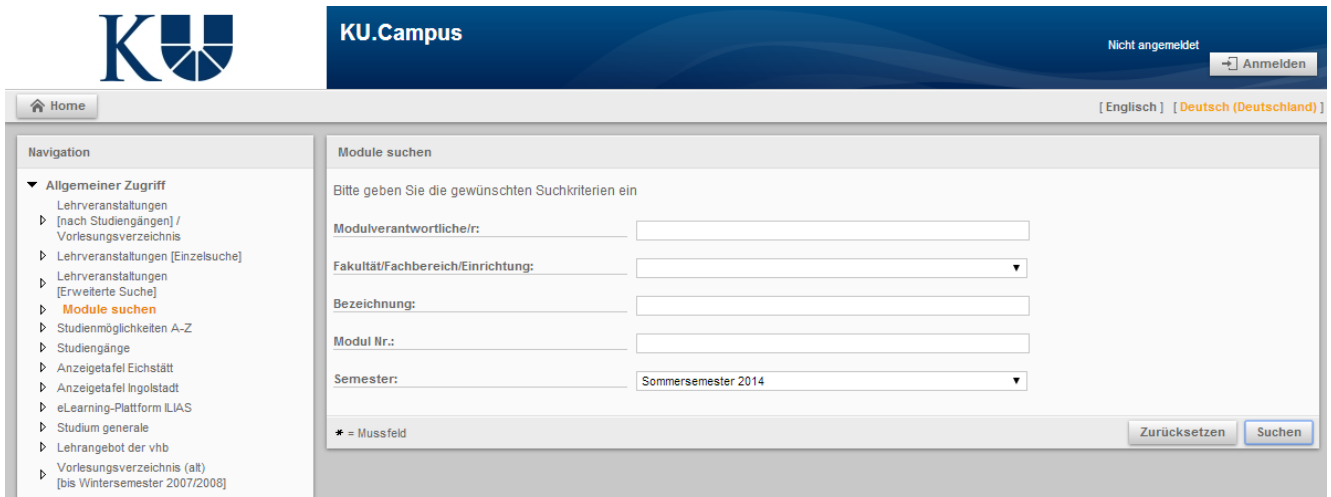
Lehrveranstaltungen / Kurse (ohne Prüfungen)					
Nr.	Bezeichnung	Datum	Veranst. typ	Module	Anmelden
82-500-4.26-S-UE-0610.20141.004	Sozialpolitik im Bundesstaat	08.04.2014 - 12.07.2014	Lehrveranstaltung	82-500-4.26-H-0610 , 82-147-L-TRDGSSK01-H-0610 ,	Anmelden a.Anmeldbar
84-234-PfW7-S-SU-0812.20141.001	Sozialpolitik und Gesundheitssystem	19.03.2014 - 11.07.2014	Seminaristischer Unterricht	84-234-PfW7-H-0812 ,	Anmelden a.Anmeldbar
84-253-BASA2.3-S-PS-0114.20141.007	PS Sozialpolitik, Gruppe 2	31.03.2014 - 04.07.2014	Lehrveranstaltung	84-253-BASA2.3-H-0114 ,	Anmelden a.Anmeldbar
84-253-SAF11M3-S-SE1-0507.20141.001	SE1 Sozialstaat und Bundesstaat	31.03.2014 - 05.07.2014	Lehrveranstaltung	84-253-SAF11M3-H-0507 ,	Anmelden a.Anmeldbar
84-253-SAF11M3-S-SE2-0507.20141.001	SE2 Sozialstaat und Bundesstaat	31.03.2014 - 05.07.2014	Lehrveranstaltung	84-253-SAF11M3-H-0507 ,	Anmelden a.Anmeldbar
84-253-SAF4M3-VL2-0809.20141.001	VL2 Sozialpolitik	31.03.2014 - 05.07.2014	Lehrveranstaltung	84-253-SAF4M3-H-0809 ,	ausgebucht
90-253-LLM13-S-VL-0710.20141.001	Europäische Integration II	08.04.2014 - 11.07.2014	Vorlesung	90-253-LLM13-H-0710 ,	Anmelden a.Anmeldbar

Auch hier können Sie wieder durch Klicken auf die als Link realisierte Veranstaltungsnummer alle Detailinformationen zu dieser Lehrveranstaltung abrufen bzw. über den Link *Anmelden* eine Anmeldung zu der gewünschten Lehrveranstaltung vornehmen.

Im Suchfenster *Erweiterte Suche nach Lehrveranstaltungen / Kursen* stehen Ihnen zusätzlich noch weitere Suchfelder zur Verfügung. So können Sie Ihre Einzelsuche auf einen bestimmten *Veranstaltungstyp* oder eine bestimmte *Unterrichtssprache* beschränken, sich Veranstaltungen eines bestimmten Wochentags innerhalb eines ausgewählten Zeitfensters anzeigen lassen oder sich ausschließlich auf alle Veranstaltungen außer Prüfungen konzentrieren.

Finden von Prüfungen und Veranstaltungen über “Module suchen”

Wenn Sie wissen möchten, welche Prüfungen und Veranstaltungen zu einem bestimmten Modul angeboten werden, klicken Sie in auf der linken Navigationsleiste auf den Button “Module suchen”.



The screenshot shows the KU Campus website interface. At the top left is the KU logo. The top right header contains the text 'KU.Campus', 'Nicht angemeldet', and an 'Anmelden' button. Below the header is a navigation bar with a 'Home' button and language options: '[Englisch] [Deutsch (Deutschland)]'. The main content area is divided into two sections. On the left is a 'Navigation' sidebar with a tree structure under 'Allgemeiner Zugriff', including 'Lehrveranstaltungen [nach Studiengängen] / Vorlesungsverzeichnis', 'Lehrveranstaltungen [Einzelsuche]', 'Lehrveranstaltungen [Erweiterte Suche]', 'Module suchen' (highlighted in orange), 'Studienmöglichkeiten A-Z', 'Studiengänge', 'Anzeigetafel Eichstätt', 'Anzeigetafel Ingolstadt', 'eLearning-Plattform ILIAS', 'Studium generale', 'Lehrangebot der vhb', and 'Vorlesungsverzeichnis (alt) [bis Wintersemester 2007/2008]'. The right section is titled 'Module suchen' and contains the instruction 'Bitte geben Sie die gewünschten Suchkriterien ein'. It features several input fields: 'Modulverantwortliche/r:' (text input), 'Fakultät/Fachbereich/Einrichtung:' (dropdown menu), 'Bezeichnung:' (text input), 'Modul Nr.:' (text input), and 'Semester:' (dropdown menu with 'Sommersemester 2014' selected). A legend indicates '* = Mussfeld'. At the bottom right of the search form are 'Zurücksetzen' and 'Suchen' buttons.

Dort haben Sie die Möglichkeit, das Modul entweder über “Modul-Verantwortlicher:” bzw. “Bezeichnung” oder über die “Modul Nr.:" zu suchen. Anschließend klicken Sie auf Button “Suchen”.

Bitte geben Sie die gewünschten Suchkriterien ein

Modulverantwortliche/r:
 Fakultät/Fachbereich/Einrichtung:
 Bezeichnung:
 Modul Nr.:
 Semester:

* = Mussfeld Zurücksetzen Suchen

Gefundene Module

Module	Bezeichnung	ECTS-Punkte	Lehrveranstaltungen/ Prüfungen
82-303-JOU09-H-0607	Empirische Kommunikationsforschung II: Inhaltsanalyse und Befragung Empirical Communication Reserch II: Content Analysis and Surveys	5	82-303-JOU09-S-SE-P-0607 , 82-303-JOU09-S-SE-0607 ,
82-303-JOU14-H-0607	Magazinproduktion Print Magazine Print Production	5	82-303-JOU14-S-P-0607 , 82-303-JOU14-S-UE-0607 ,
82-303-JOU15-H-0607	Magazinproduktion Fernsehen Magazine production Radio and TV-Broadcasting	5	82-303-JOU15-S-P-0607 , 82-303-JOU15-S-UE-0607 ,
82-303-JOU18-H-1109	Praxisarbeit Applied Media Practice Project	5	82-303-JOU18-S-P-1109 , 82-303-JOU18-S-KOL-1109 ,
82-303-JOU16-H-1109	Online-Journalismus Online Journalism	5	82-303-JOU16-S-UE1-P-1109 , 82-303-JOU16-S-UE2-P-1109 , 82-303-JOU16-S-UE1-1109 , 82-303-JOU16-S-UE2-1109 ,
82-303-JOU105-H-0911	Aktuelle Medienentwicklung Current issues in media development	5	82-303-JOU105-S-P-0911 , 82-303-JOU105-S-SE-0911 , 82-303-JOU105-S-UE-0911 ,
82-303-JOU102-H-0911	Journalismus und Mediensysteme Journalism and Media systems	5	82-303-JOU102-S-VL-0911 , 82-303-JOU102-S-SE-0911 , 82-303-JOU102-S-P-0911 ,
82-303-JOU111-H-0911	Journalistisches Arbeiten II Journalistic fundamentals II	5	82-303-JOU111-S-UE-0911 , 82-303-JOU111-S-P-0911 ,
82-303-JOU107-H-0911	Spezialisierung im Journalismus Specialization in journalism	5	82-303-JOU107-S-P-0911 , 82-303-JOU107-S-UE-0911 , 82-303-JOU107-S-SE-0911 ,
82-303-JOU115-H-0911	Crossmediale Magazinproduktion Cross-media magazineproduction	10	82-303-JOU115-S-P-0911 , 82-303-JOU115-S-UE-0911 ,

1 2

In der Übersicht "Gefundene Module" erscheint nun das gefundene Hauptmodul mit Nummer und Bezeichnung. Rechts in dieser Übersicht finden Sie zusätzlich die Nummern der zugehörigen Veranstaltungen und Prüfungen. Im obigen Beispiel werden die Module des Modulverantwortlichen "Klaus Meier" angezeigt. Wenn Sie z.B. bei "Aktuelle Medienentwicklung" auf diese Nummern klicken, kommen Sie zu den gewünschten Prüfungs- und Veranstaltungsanmeldungen.

Gefundene Veranstaltungen				
Veranstaltungen	Bezeichnung	Veranst. typ	Semester	Anmelden
82-303-JOU105-S-UE-0911.20141.001	Aktuelle Medienentwicklung: Gruppe A: Gendering im Journalismus. Qualität durch Vielfalt	Übung	Sommersemester 2014	Anmelden a. Anmeldebar
82-303-JOU105-S-SE-0911.20141.001	Aktuelle Medienentwicklung: Gruppe A: Gendering im Journalismus. Qualität durch Vielfalt	Seminar	Sommersemester 2014	Anmelden a. Anmeldebar
82-303-JOU105-S-UE-0911.20141.002	Aktuelle Medienentwicklung: Gruppe B: Sportjournalismus	Übung	Sommersemester 2014	Anmelden auf Warteliste a. Anmeldebar
82-303-JOU105-S-SE-0911.20141.002	Aktuelle Medienentwicklung: Gruppe B: Sportjournalismus	Seminar	Sommersemester 2014	Anmelden a. Anmeldebar

Eine zweite Möglichkeit besteht darin, sein gesuchtes Modul unter “Bezeichnung:” zu finden, indem Sie den Namen Ihres Moduls eingeben. Diesen finden Sie in der Regel in Ihrer **Prüfungsordnung**.

Hier am Beispiel Digitale Medien:

Prüfungsordnung Bachelor-Studiengang Journalistik

Stand WS 2011

8. ein Modul **Digitale Medien** (5 ECTS-Punkte),
9. ein Modul **Hörfunk** (5 ECTS-Punkte),
10. ein Modul **Fernsehen/Videojournalismus** (5 ECTS-Punkte),
11. ein Modul **Crossmediale Magazinproduktion** (10 ECTS-Punkte),
12. ein Modul **Medienwerkstatt I (Print) und II (Rundfunk)** (10 ECTS-Punkte),
13. ein Modul **Sozialstruktur der Bundesrepublik Deutschland im internationalen Vergleich** (5 ECTS-Punkte),
14. ein Modul **Einführung in die Politikwissenschaft: Grundbegriffe und Methoden** (5 ECTS-Punkte)

Kopieren Sie den Titel Ihres gewünschten Moduls in das Suchfeld “Bezeichnung” und folgen Sie nun der Beschreibung wie Sie diese weiter oben im Text finden.

Bitte beachten Sie folgendes:

Falls Sie ein Modul nicht finden, kann das folgende Gründe haben:

- ▷ Das Modul ist in Ihrem ausgewählten Semester nicht im Angebot
- ▷ Das Modul wurde auf inaktiv geschoben, das heißt, dass es ein Nachfolgemodul gibt
- ▷ Es handelt sich um ein sogenanntes Ergänzungsmodul. Das ist der Fall, wenn in der Nr. des Moduls ein “-E-” vorhanden ist. Hierbei können Sie das Modul nur über Ihren Studiengang finden und müssen sich dort auf die jeweilige Prüfung anmelden.

3. Anmeldung zu einer Lehrveranstaltung / Prüfung

Nicht nur für Prüfungen und Lehrveranstaltungen wie Exkursionen oder Seminare, bei denen eine verbindliche Anmeldung aller Teilnehmer unerlässlich ist, sondern auch für alle sonstigen Lehrveranstaltungen bietet eine konkrete Anmeldung zahlreiche Vorteile: Studierende werden bei Vorliegen eines zur Veranstaltung gehörenden eLearning-Angebots (und entsprechenden Vorkehrungen durch den Dozenten) automatisch auch in den zugehörigen ILIAS-Kurs angemeldet; nur Lehrveranstaltungen, zu denen ein Studierender angemeldet ist, können mit ihren einzelnen Veranstaltungsterminen im individuellen Stundenplan des Studierenden (→ **Mein Stundenplan**) aufgeführt werden. Dozierende können über eine Liste aller zu ihrer

Lehrveranstaltung angemeldeten Teilnehmer verfügen und z.B. zur Absage eines einzelnen Veranstaltungstermins auf einfache Weise eine E-Mail-Benachrichtigung an alle Teilnehmer senden.

Jeder Studierende oder Mitarbeiter, der sich zu einer Lehrveranstaltung als Teilnehmer verbindlich anmelden will, muss sich zunächst als dazu berechtigtes Mitglied der KU mit seiner üblichen Benutzerkennung gegenüber dem Campus-Management-System KU.Campus authentifizieren. Dazu klicken Sie auf den Link *Anmelden* rechts oberhalb der Navigationsspalte,



tragen in dem daraufhin angezeigten Anmeldefenster Ihre Benutzerkennung und das dazugehörige Passwort ein und betätigen abschließend die Schaltfläche *Anmelden* in diesem Fenster.

The image shows a login form titled 'Anmelden'. It contains the following elements: a section header 'Identifizieren', an instruction 'Um in den geschützten Bereich von Evento zu gelangen, müssen Sie sich identifizieren. Bitte geben Sie Ihre Benutzerkennung und Ihr Passwort ein.', two input fields: 'Benutzerkennung' with the value 'rza020' and 'Passwort' with masked characters, a 'Log In' button, and a link 'Haben Sie Ihr Passwort vergessen?' at the bottom.

Ihre erfolgreiche Anmeldung können Sie daran erkennen, dass in der Überschrift angezeigt wird *Angemeldet als <Ihr Name>* und dass in der Navigationsspalte in Abhängigkeit von Ihrer Rolle als Studierender, Dozent oder Mitarbeiter ein neuer Navigationspunkt mit weiteren Links eingeblendet wird.

Es erscheint das Resultatfenster *Gefundene Veranstaltungen* mit den auf Ihre Suchkriterien zutreffenden Veranstaltungen der *IT-Kurse in Eichstätt* des Universitätsrechenzentrums.

Zu jeder aufgelisteten Lehrveranstaltung oder Prüfung können Sie dem gegebenenfalls mit einem Link verbundenen roten Eintrag rechts außen entnehmen, ob für die Veranstaltung eine Anmelde­möglichkeit besteht (*a.Anmeldbar*), ob die Veranstaltung bereits ausgebucht ist (*Ausgebucht*), ob Sie sich für diese Veranstaltung auf eine Warteliste setzen lassen können (*anmelden auf Warteliste*) ob eine Anmeldung über das Internet nicht vorgesehen ist (*Internet-Anmeldung nicht erlaubt*), oder ob eine Anmeldung erst zu einem späteren Zeitpunkt freigeschaltet wird.

Wenn Sie sich nun für eine bestimmte Lehrveranstaltung, für die eine Anmelde­möglichkeit besteht und die noch nicht ausgebucht ist, beispielsweise also für “IT-unterstützte Analyse sozialwissenschaftlicher Daten mit SPSS, Stata und MAXQDA”, anmelden wollen, so klicken Sie auf den zu dieser Veranstaltung gehörenden Link *anmelden* bzw. *anmelden auf Warteliste* in der Spalte rechts außen. Es erscheint ein Fenster mit Ihrer Anschrift sowie ein weiteres mit den Anmelde­daten.

Anmeldung auf Kurs/Lehrveranstaltung

Sie möchten sich wie folgt anmelden:

Nr.:	82-500-SOZ20-S-SE-0713.20141.001
Bezeichnung:	IT-unterstützte Analyse sozialwissenschaftlicher Daten mit SPSS, Stata und MAXQDA
Veranstaltungstyp:	Seminar
Datum:	08.04.2014 - 08.07.2014
Ort:	KGE-007
Hinweis:	

Anmeldung speichern

Klicken Sie auf **Speichern** um sich definitiv anzumelden.

Sie können später den Status Ihrer Anmeldung jederzeit einsehen, indem Sie im Menü die Funktion [Meine Anmeldungen] wählen. Sie erhalten als Bestätigung für diese Anmeldung eine E-Mail an Ihre @ku.de Adresse. Bewahren Sie diese insbesondere bei Prüfungsanmeldungen auf. Sollten Sie keine E-Mail erhalten, melden Sie sich bitte beim Rechenzentrum, ku-campus@ku.de

* = Mussfeld

Erst das abschließende Betätigen der Schaltfläche *Speichern* führt die Anmeldung definitiv durch und Sie bekommen eine Anmeldebestätigung angezeigt.

Anmeldebestätigung Modulanlass

Anmeldebestätigung für:

Adresse:	Herr Max Teststudent Peter-Henlein-Str. 31 App. 124 DE- 85080 Ingolstadt
Nr.:	82-500-SOZ20-S-SE-0713.20141.001
Bezeichnung:	IT-unterstützte Analyse sozialwissenschaftlicher Daten mit SPSS, Stata und MAXQDA
Veranstaltungstyp:	Seminar
Datum:	08.04.2014 - 08.07.2014
Ort:	KGE-007
Preis Total:	0,00
Status:	aA.Angemeldet

Vielen Dank für Ihre Anmeldung.
Der Studierende ist auf den Modulanlass angemeldet. Die Anmelde Daten sind veränderbar. Die Anmeldung wird durch den Teilnehmerzähler berücksichtigt.


Darüber hinaus wird Ihnen Ihre Anmeldung per E-Mail an Ihre KU-Mailadresse bestätigt.


Eine Übersicht über die von Ihnen getätigten Anmeldungen erhalten Sie durch Anklicken des Navigationspunktes *Meine Anmeldungen* und anschließender Auswahl des Sie interessierenden Semesters und/oder Zeitraums

Meine Anmeldungen

Bitte geben Sie die gewünschten Suchkriterien ein

Semester: ▼

Datum von (tt.mm.jjjj): 

Datum bis (tt.mm.jjjj): 

Suchresultate Anmeldungen

Nr.	Bezeichnung	Datum	Veranst. typ	Status / Bearbeiten
 82-500-SOZ20-S-SE-0713.20141.001	IT-unterstützte Analyse sozialwissenschaftlicher Daten mit SPSS, Stata und MAXQDA	08.04.2014 - 08.07.2014	Seminar	aA_Angemeldet  Bearbeiten


Stornieren von Anmeldungen

Wenn Sie sich versehentlich für eine Veranstaltung angemeldet haben oder im Nachhinein feststellen, dass Sie an einer bestimmten Veranstaltung, zu der Sie sich angemeldet haben, wegen Terminkollision doch nicht teilnehmen können, haben Sie die Möglichkeit, Ihre Anmeldung zu dieser Veranstaltung zu stornieren. Davon sollten Sie unbedingt Gebrauch machen! Denn wenn auf einer Teilnehmerliste zu einer bereits ausgebuchten Veranstaltung, zu der auch noch eine Warteliste geführt wird, durch Stornieren eines Teilnehmers im Web ein Platz frei wird, veranlasst KU.Campus ein **automatisches Nachrücken** des Erstplatzierten der Warteliste auf die Teilnehmerliste und dieser erhält eine entsprechende Bestätigungsmail.

Verschaffen Sie sich dazu über den Navigationspunkt *Meine Anmeldungen* wie oben beschrieben eine Übersicht über Ihre Anmeldungen und klicken Sie in der Spalte *Status / Bearbeiten* auf den zur betreffenden Veranstaltung gehörenden Link *Bearbeiten*. Wenn Sie also beispielsweise Ihre Anmeldung zur oben aufgelisteten Veranstaltung *IT-unterstützte Analyse sozialwissenschaftlicher Daten mit SPSS, Stata und MAXQDA* stornieren wollen, klicken Sie auf den Link in der entsprechenden Zeile.

Personendaten		Minimieren
Ihre Personendaten:		
Adresse:	Herr Max Teststudent Peter-Henlein-Str. 31 App. 124 DE- 85080 Ingolstadt	
Anmeldung		Minimieren
Sie sind für die folgende Veranstaltung bereits angemeldet!		
Sie haben die Möglichkeit, die Anmelde­daten zu verändern.		
Nr.:	 S13-JRZEI-20046.20131.001	
Bezeichnung:	Einführung in die Lernplattform ILIAS (speziell für MitarbeiterInnen der Sekretariate)	
Datum:	04.06.2013 - 04.06.2013	
Ort:	KGE-007	
Hinweis:		
<input type="button" value="speichern"/> <input type="button" value="Anmeldung stornieren"/>		
* = Mussfeld		

Durch Anklicken der Schaltfläche *Anmeldung stornieren* im daraufhin erscheinenden Fenster können Sie dann die betreffende Anmeldung stornieren, was Ihnen unmittelbar danach bestätigt wird.

Meldung		Minimieren
Anmeldung storniert		
	Die Anmeldung wurde erfolgreich storniert	
 Weiter zu "Meine Anmeldungen"		

Über den Link *Weiter zu "Meine Anmeldungen"* gelangen Sie wieder zu dem Suchfenster, in dem Sie die Auswahl des Sie interessierenden Semesters und/oder Zeitraums für die Auflistung Ihrer Anmeldungen vornehmen können.

Für das Stornieren von **Anmeldungen zu Prüfungen** gelten allerdings strengere Regeln als bei sonstigen Lehrveranstaltungen: Nur während des vom Prüfungsamt festgesetzten und entsprechend bekannt gemachten Anmeldezeitraums für Prüfungen kann eine Prüfungsanmeldung über das Web-Portal des KU.Campus storniert werden; nach Anmeldeschluss ist ein Rücktritt von der Anmeldung nur aus wichtigem Grund und bei Vorlage entsprechender Nachweise und ausschließlich über das Prüfungsamt möglich.