

Wie finde ich Module?

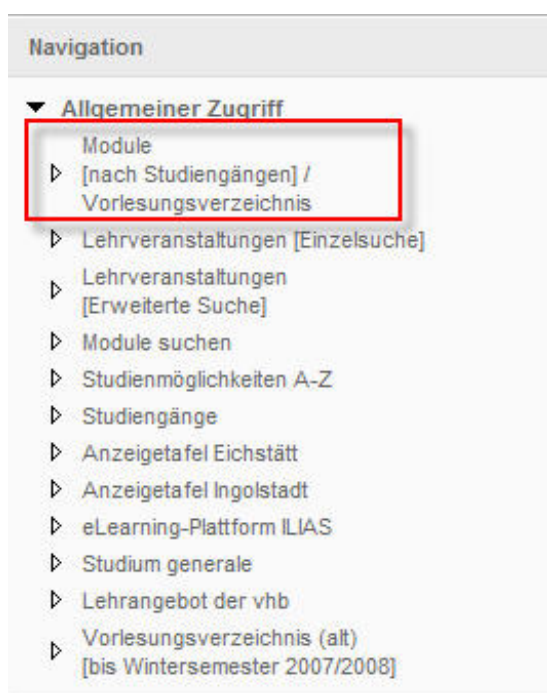
Ein Studiengang besteht grundsätzlich aus Modulen, die für das Erreichen des Abschlusses erfolgreich absolviert werden müssen (zusammen mit den Prüfungsanforderungen in der jeweiligen Prüfungsordnung geregelt).

In KU.Campus gibt es zwei Wege, Module zu finden:

[Alle anzeigen](#) / [Alle verbergen](#)

1. Module innerhalb eines Studiengangs finden

Um die Module zu finden, die im Rahmen eines bestimmten Studiengangs absolviert werden können, muss im Navigationsmenü in der linken Spalte zuerst die Seite „Module [nach Studiengängen]/Vorlesungsverzeichnis“ geöffnet werden:



Auf der neuen Seite stehen dann die folgenden Filteroptionen für die Suche zur Verfügung:



The image shows a search filter form with the following fields:

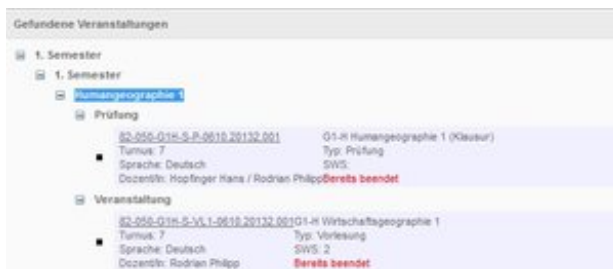
- Bitte geben Sie die gewünschten Suchkriterien ein
- Federführende Fakultät: --belegig--
- Studiengang: Bachelor Angew. Musikwissenschaft/Musikpädagogik (Immatrikuliert)
- Fachsemester/Bereich: 1. Semester
- Semester: Wintersemester 2013 / 2014

Wird ein Studiengang ohne oder mit Auswahl eines weiteren Filterkriteriums aufgerufen, dann erscheinen alle Module oder die entsprechende Auswahl an Modulen des Studiengangs in einer Liste, hier am Beispiel des Bachelorstudiengangs Geographie.

Falls Sie ein bestimmtes Modul nicht auf Anhieb finden drücken Sie auf Ihrer Tastatur die Tastenkombination **Strg+F**

Nun öffnet sich ein kleines Suchfenster im oberen rechten Eck (oder links unten). Hier kann man direkt das Wort eintippen welches man sucht. Geben Sie hier Ihren gesuchten Modulnamen ein und drücken sie anschließend die Taste Return. Es wird nun automatisch der Punkt auf der Website angezeigt, wo sich das gesuchte Wort (Modulname) befindet.

Die Hauptmodulbezeichnungen erscheinen jeweils in der Hierarchieebene oberhalb der Anzeige der Prüfungen und Veranstaltungen zum jeweiligen Modul. Die Modulbezeichnung ist fett gedruckt und mit einem Link unterlegt, der auf die Hauptmodulbeschreibung führt:

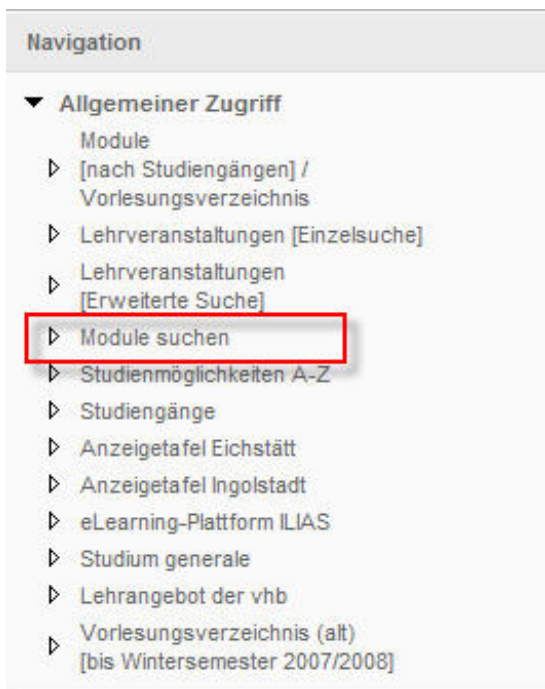


In der Hauptmodulbeschreibung sind neben Veranstaltungs- und Prüfungsmodalitäten (die Prüfungsmodalitäten ergeben sich im Zweifelsfall grundsätzlich aus der jeweiligen Prüfungsordnung des Studiengangs) insbesondere die Kompetenzbeschreibungen hinterlegt. Diese geben über die Lernziele Auskunft. Aufgrund der Kompetenzbeschreibung werden bei entsprechender Antragstellung vom jeweiligen Prüfungsausschuss auch Anrechnungsanträge hinsichtlich Gleichwertigkeit geprüft (Modulbeschreibung hier verkürzt dargestellt):



2. Ein beliebiges Modul finden

Wird ein Modul gesucht, weil es beispielsweise als Wahlmodul (nach Maßgabe der jeweiligen Prüfungsordnung) als interessant erscheint, steht im Navigationsmenü in der linken Spalte die Funktion „Module suchen“ zur Verfügung:



Es erscheint auf der neuen Seite eine Suchmaske, mit der nach folgenden Kriterien für die Suche gefiltert werden kann:

The image shows a search mask titled 'Module suchen'. It contains the following fields and options:

- A text input field with the placeholder text 'Bitte geben Sie die gewünschten Suchkriterien ein'.
- A dropdown menu for 'Modul-Vorantwortlichen:'.
- A text input field for 'Bezeichnung:'.
- A text input field for 'Modul Nr.:'.
- A dropdown menu for 'Semester:' with the selected value 'Wintersemester 2013 / 2014'.
- A search button with a magnifying glass icon.
- A link labeled 'Hilfsfeld'.

Mit der Modulbezeichnung gemäß Prüfungsordnung kann jedes Hauptmodul gefunden werden (falls dies nicht der Fall ist, bitte [Problem melden.](#)). Es kann auch trunkiert gesucht werden, d.h. es genügen auch nur Stücke der Modulbezeichnung oder der Modulnummer, um Suchergebnisse zu erzielen. Hauptmodule werden bei dieser Suche nur dann angezeigt, wenn sie in dem im Suchfilter angegebenen Semester im Angebot sind oder waren.

Nach Eingabe der Suche erscheint eine Tabelle, in der je nach Angebot und Suchkriterien eines bis mehrere Zeilen angeführt sind. In der zweiten Spalte ist die Modulbezeichnung auf Deutsch und auf Englisch angeführt.

In der Linken Spalte findet sich der Link zur Hauptmodulbeschreibung. In der Hauptmodulbeschreibung sind neben Veranstaltungs- und Prüfungsmodalitäten (die Prüfungsmodalitäten ergeben sich im Zweifelsfall grundsätzlich aus der jeweiligen Prüfungsordnung des Studiengangs) insbesondere die Kompetenzbeschreibungen hinterlegt. Diese geben über die Lernziele Auskunft. Aufgrund der Kompetenzbeschreibung werden bei entsprechender Antragstellung vom jeweiligen Prüfungsausschuss auch Anrechnungsanträge hinsichtlich Gleichwertigkeit geprüft:

The image shows a table titled 'Gefundene Module'. The table has the following columns:

- Modul
- Bezeichnung
- ECTS
- Lehrveranstaltungen
- Prüfungen

There is one row of data visible:

Modul	Bezeichnung	ECTS	Lehrveranstaltungen	Prüfungen
02-001-1-00000-001	04, Technische Zeichnung	5	02-001-1-00000-001-001, 02-001-1-00000-001-002	02-001-1-00000-001-001, 02-001-1-00000-001-002

In der rechten Spalte wird auf eine Tabelle verwiesen, in der alle zum Modul angebotenen Veranstaltungen und Prüfungsanlässe mit den jeweils gültigen Anmeldeoptionen aufgelistet sind:

Gefundene Veranstaltungen

Veranstaltung	Bezeichnung	Vorname N	Semester	Anzahl
✓ 02.001.00000.000 001.001.000	Geometrie I + II	Geometrie	Wintersemester 2011 2014	1000 1000
✓ 02.001.00000.000 001.001.000	Lineare Algebra	Geometrie	Wintersemester 2011 2014	1000 1000